

**INFORMACJA Z REALIZACJI ZADAŃ  
OŚWIATOWYCH NA TERENIE  
GMINY CHOROSZCZ ZA OKRES  
01.09.2020 r. - 31.08.2021 r.**

Na podstawie art. 11 ust. 7 ustawy z dnia 14.12.2016 r. Prawo oświatowe (t.j. Dz.U. z 2021, poz. 1082 ze zm.) przedstawiam informację o stanie realizacji zadań oświatowych za poprzedni rok szkolny, w tym o wynikach.



W roku szkolnym 2020/2021 na terenie gminy funkcjonowały następujące placówki:

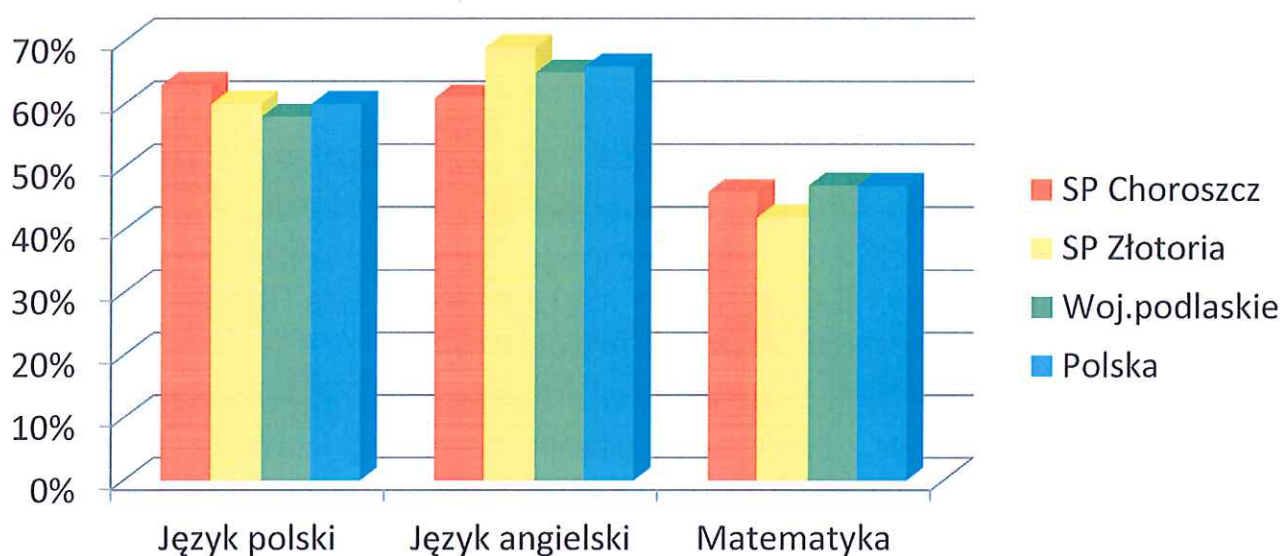
1. Szkoła Podstawowa im. Henryka Sienkiewicza w Choroszczy,
2. Szkoła Podstawowa w Złotorii,
3. Przedszkole im. Jana Pawła II w Choroszczy z oddziałami zamiejscowymi w: Barszczewie, Klepaczach, Złotorii i w Kruszewie,
4. Od 01 sierpnia 2021 r. funkcjonuje nowopowstałe Przedszkole Samorządowe w Barszczewie (utworzone na bazie oddziału zamiejscowego przedszkola w Choroszczy),
5. Od 01 września 2021 r. funkcjonuje Punkt Przedszkolny przy Szkole Podstawowej w Złotorii (utworzony na bazie oddziału zamiejscowego przedszkola w Choroszczy).

Z dniem 31 sierpnia 2021 r. zakończyły działalność zamiejscowe oddziały Przedszkola Samorządowego w Choroszczy w: w Kruszewie i Klepaczach. Wszystkie chętne dzieci z tych oddziałów znalazły miejsce w aktualnie funkcjonujących jednostkach.

Na terenie gminy Choroszcz funkcjonuje 1 Niepubliczne Przedszkole - Czerwone Serduszko.



## Wyniki egzaminu ósmoklasisty



	Język polski	Matematyka	Język angielski
SP CHOROSZCZ	63 %	46 %	61 %
SP ZŁOTORIA	60 %	42 %	69 %
WOJ. PODLASKIE	58 %	47 %	65 %
POLSKA	60 %	47 %	66 %



# **Działania podejmowane przez szkoły nakierowane na kształcenie uczniów ze specjalnymi potrzebami edukacyjnymi**





## **Szkoła Podstawowa im. Henryka Sienkiewicza w Choroszczy**

Po dokonaniu analizy opinii i orzeczeń wydanych przez Powiatową Poradnię Psychologiczno – Pedagogiczną w Białymstoku, szkoła uwzględniła (po otrzymaniu zgody rodziców uczniów klas VIII) następujące zalecenia zawarte w dokumentacji poradni:

- dostosowano warunki (oddzielna sala, wydłużony czas egzaminu) oraz formy (adekwatne do dysfunkcji arkusze egzaminacyjne (7 uczniów): dla wszystkich uczniów arkusz A100, dla ucznia z autyzmem arkusz A200, dla ucznia z niedosłuchem arkusz A400) egzaminu;
- na podstawie zaświadczenia lekarskiego dostosowano uczniom warunki egzaminu (oddzielna sala, wydłużony czas egzaminu).

**Orzeczenia o potrzebie kształcenia specjalnego** (17 uczniów) wydane przez Powiatową Poradnię Psychologiczno – Pedagogiczną w Białymstoku, ze względu na: słabe słyszenie, słabe widzenie i ADHD, zespół Aspergera, autyzm, upośledzenie w stopniu lekkim, zagrożenie niedostosowaniem społecznym, niepełnosprawność ruchowa (afazja), niepełnosprawność sprzężona – upośledzenie w stopniu umiarkowanym i niepełnosprawność ruchowa

**Orzeczenia o potrzebie nauczania indywidualnego – 4**

**Nauczyciele współorganizujący kształcenie – 7**

**Zajęcia rewalidacyjne-34 godziny**



## Organizacja pomocy psychologiczno – pedagogicznej

- Logopedia - 94 uczniów, korekta wad wymowy – 1 nauczyciel – 20 godzin + 3 godziny ponadwymiarowe, ilość uczniów na 1 godzinie zajęć nie może przekraczać 4;
- zajęcia korekcyjno – kompensacyjne – 73 uczniów, w tym 4 osoby indywidualnie, 18 grup;
- zajęcia dydaktyczno – wyrównawcze z języka polskiego – 47 uczniów, 8 grup;
- zajęcia dydaktyczno – wyrównawcze z matematyki – 53 uczniów, 8 grup;
- zajęcia kształtujące kompetencje emocjonalno – społeczne – 40 uczniów, 6 grup;
- zajęcia rozwijające umiejętności uczenia się – 7 uczniów;
- zajęcia rozwijające uzdolnienia – 7 uczniów;
- trening słuchowy - 1 uczeń;
- ilość opinii – 82, wskazania logopedy – 55, wskazania wychowawcy – 65.



## Szkoła Podstawowa w Złotorii

- Do szkoły uczęszczało 2 uczniów posiadających orzeczenie o potrzebie kształcenia specjalnego (autyzm w tym zespół Aspergera i niepełnosprawność umysłowa lekkiego stopnia) oraz 1 uczeń posiadający orzeczenie o potrzebie wczesnego wspomaganie rozwoju.
- Zatrudniony był 1 nauczyciel w wymiarze  $\frac{3}{4}$  etatu jako nauczyciel współorganizujący kształcenie.





## Wyniki kontroli przeprowadzone przez organ nadzoru pedagogicznego

W roku szkolnym 2020/2021 organ sprawujący nadzór pedagogiczny – Podlaski Kurator Oświaty, nie przeprowadził kontroli w szkołach dla, których organem prowadzącym jest gmina Choroszcz.



Dofinansowano również zwrot kosztów 21 rodzicom dowożącym uczniów własnymi środkami transportu do szkół specjalnych oraz integracyjnych na terenie miasta Białystok. Jednocześnie dowożono 7 dzieci niepełnosprawnych środkiem transportu będącym własnością gminy Choroszcz do ww. placówek.



## Dane statystyczne wg SIO – stan na 30.09.2021 r.

Szkoła Podstawowa w Choroszczy (37 oddziałów w tym 2 oddziały przedszkolne)		SP Złotoria (9 oddziałów) + punkt przedszkolny – 1 oddział – łącznie 10		Łącznie wszystkie klasy i oddziały – na 30.09.2021 r.	
uczniowie	oddziały	uczniowie	oddziały	uczniowie	oddziały
I – 99	4	I – 9	1	I – 108	5
II – 129	6	II – 6	1	II – 135	7
III – 102	4	III – 8	1	III – 110	5
IV – 99	4	IV – 7	1	IV – 106	5
V – 85	4	V – 4	1	V – 89	5
VI – 50	2	VI – 4	1	VI – 54	3
VII – 146	6	VII – 8	1	VII – 154	7
VIII - 112	5	VIII – 12	1	VIII – 124	6
Łącznie – 822	35	Łącznie – 58	8	Łącznie – 880	43
Oddział „0” - 45	2	Oddział „0” - 11	1	Oddział „0” - 56	3
Poniżej „0” - 0	0	Poniżej „0” - 4	0	Poniżej „0” - 4	0
Razem – 867	37	Razem – 73	9	Razem – 940	46
		Punkt przedszkolny – 16 (1 oddział)		Łącznie – 956	47
Etaty nauczycieli – 84,05		Etaty nauczycieli – 15,01		Etaty nauczycieli – 99,06	



## Dane statystyczne wg SIO – stan na 30.09.2021 r.

Przedszkole Samorządowe w Choroszczy (198 dzieci - 8 oddziałów)		Przedszkole Samorządowe w Barszczewie (103 dzieci - 6 oddziałów)		ŁĄCZNIE – 14 oddziałów	
dzieci	oddziały	dzieci	oddziały	dzieci	oddziały
oddział „0” – 39	1,63	oddział „0” – 6	0,40	oddział „0” – 45	2,03
Poniżej „0” – 159	6,37	Poniżej „0” – 97	5,60	Poniżej „0” – 256	11,97
<b>Razem – 198</b>	<b>8</b>	<b>Razem – 103</b>	<b>6</b>	<b>Razem – 301</b>	<b>14</b>

### W szkołach i przedszkolu:

- oddziały „0” (rok urodzenia – 2015 r.) – 5,03 oddziału (100 dzieci)
- oddziały poniżej „0”, punkt przedszkolny (rok urodzenia - 2016 i niżej) – 12,97 oddziału (276 dzieci)





## Wydatki budżetowe w roku szkolnym 2020/2021

	W skali rocznej	W przeliczeniu na jednego ucznia	W przeliczeniu na jednego ucznia miesięcznie
SP Choroszcz	8 958 819,55 zł	11 325,94 zł	943,83 zł
SP Złotoria	1 586 927,35 zł	20 609,45 zł	1 717,45 zł
Przedszkole Samorządowe w Choroszczy	3 973 123,09 zł	12 734,37 zł	1 061,20 zł



W 2020 r. wydatki na oświatę, w tym na funkcjonowanie Szkoły Podstawowej w Choroszczy, Szkoły Podstawowej w Złotorii i Szkoły Podstawowej w Kruszewie (w okresie styczeń – sierpień 2020) oraz Przedszkola Samorządowego im. Jana Pawła II w Choroszczy osiągnęły poziom 17 598 104,95 zł.

Wydatki te z roku na rok są coraz wyższe. Szczegółowy wykaz wydatków i dochodów oświatowych w ostatnich latach przedstawia poniższa tabela:

Rok	Wydatki na oświatę w gminie Choroszcz	Dochody	Środki gminy Choroszcz	Udział Gminy Choroszcz w wydatkach na oświatę	Udział pozostałych źródeł
2021 (plan)	18 197 772,48 zł	7 696 358,72 zł	10 501 413,76 zł	57,71 %	42,29 %
2020	17 598 104,95 zł	7 871 739,38 zł	9 726 365,57 zł	55,27 %	44,73 %
2019	16 742 043,02 zł	8 282 633,71 zł	8 459 365,31 zł	50,53 %	49,47 %
2018	15 104 978,67 zł	6 388 828,27 zł	8 716 150,40 zł	57,70 %	42,30 %
2017	13 513 290,18 zł	6 236 231,12 zł	7 277 059,06 zł	53,85 %	46,15 %



- Jak wynika z powyższego, Gmina Choroszcz z własnego budżetu zobligowana jest przeznaczać coraz więcej środków finansowych na dofinansowanie zadań oświatowych. W roku 2020 kwota dofinansowania wyniosła 9 726 365,57 zł, co stanowiło aż ponad 55% wydatków związanych z oświatą. Łączne wydatki finansowe na oświatę w Gminie Choroszcz w 2020 roku stanowiły ponad 21% całego budżetu gminy.



# Audyt oświaty w gminie Choroszcz 2021





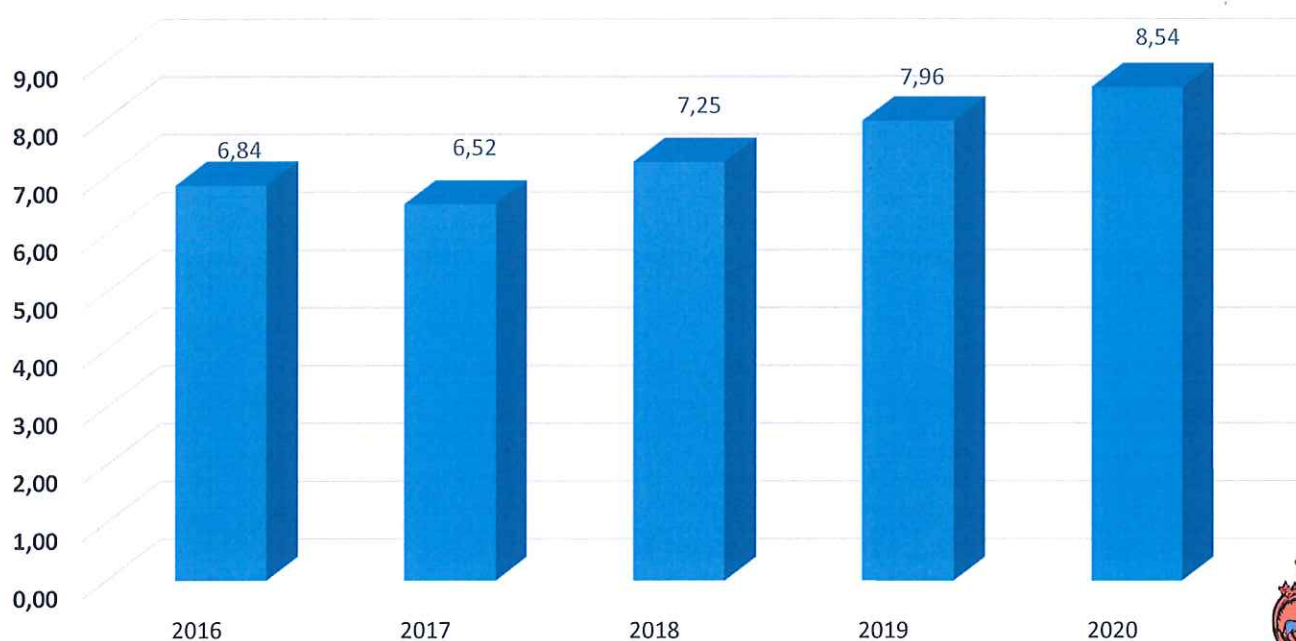
W miesiącach lipiec-sierpień 2021 r. przeprowadzono audyt dotyczący kosztów funkcjonowania szkół i przedszkola na terenie gminy Choroszcz. Jako grupę porównawczą wykorzystano gminy posiadające podobnej wysokości budżety i podobną ilość mieszkańców jak gmina Choroszcz +/- 15 % (13691 – liczba mieszkańców, 66 951 556 zł – dochody budżetu).

Gmina	Liczba mieszkańców	Dochody bieżące JST (zł)
Nowogrodzic	15214	71 191 586,21
Zelów	14955	71 252 174,87
Dobczyce	15321	85 291 266,82
Supraśl	15676	75 678 276,00
Mońki	14874	63 364 890,00
Chęciny	15111	72 330 160,46
Stęszew	15126	78 173 293,94

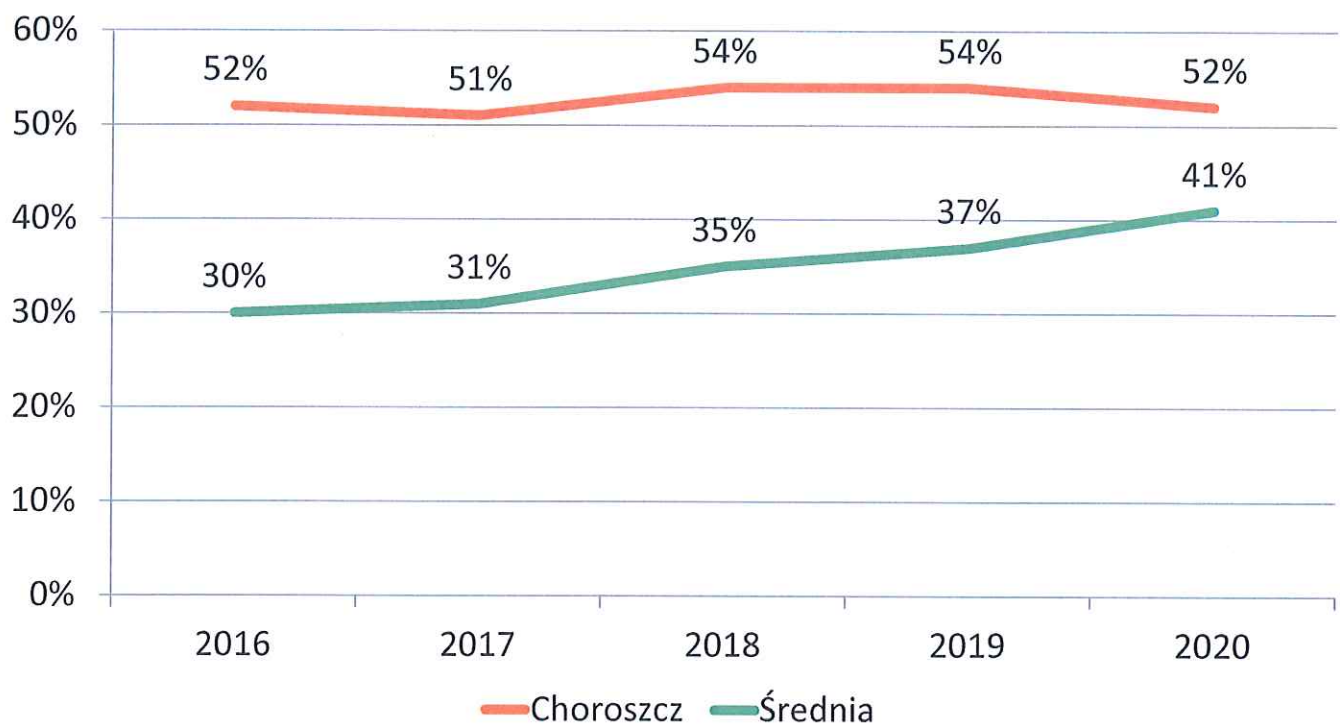


Z ustaleń przeprowadzonego audytu wynika, że gmina Choroszcz, w odniesieniu do grupy porównawczej przeznaczają najczęściej własnych środków budżetowych niezbędnych do zapewnienia funkcjonowania oświaty na swoim terenie.

Środki własne przeznaczone na oświatę w Gminie (mln PLN)



## Udział środków własnych w wydatkach bieżących na oświatę



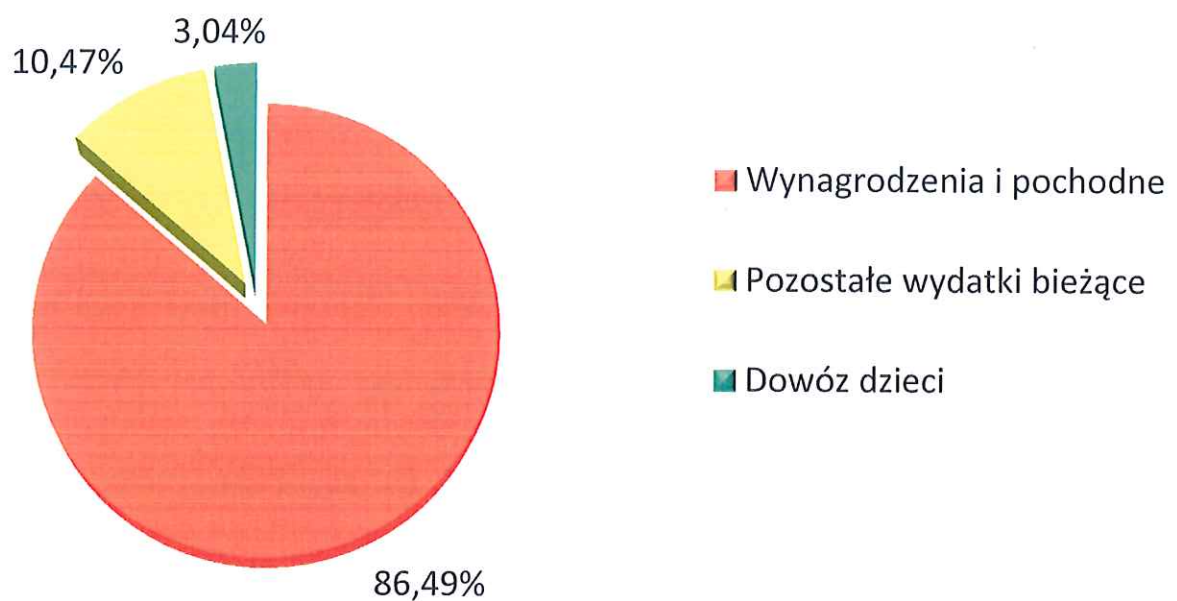
Udział środków własnych w wydatkach bieżących na oświatę jest zjawiskiem powszechnym i wynika przede wszystkim ze wzrostu wynagrodzeń, którego nie rekompensuje wzrost subwencji oświatowej. Jednak z ww. wykresu jasno wynika, że wydatki gminy Choroszcz są wyraźnie wyższe od średniej (od 22% do 11%), co powoduje znaczne obciążenie budżetu gminy.

Biorąc pod uwagę trendy historyczne oraz obecną sytuację w otoczeniu Gminy należy spodziewać się dalszego pogorszenia sytuacji i wzrostu poziomu deficytu w najbliższych latach.





## Struktura budżetu oświatowego szkół działających na terenie gminy Choroszcz



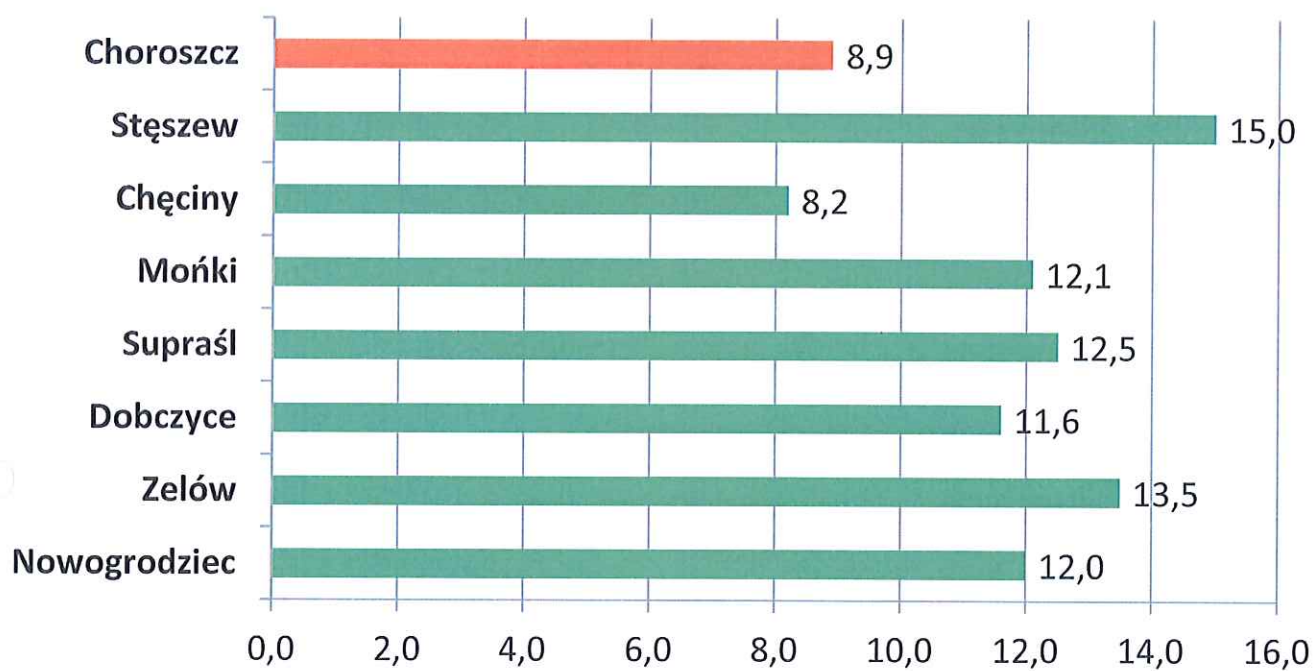
**Oszczędności w oświacie można  
wygenerować tylko poprzez  
restrukturyzację wydatków na  
wynagrodzenia.**

Jest to wymuszone strukturą wydatków  
w każdej szkole, wśród których  
86,49 % stanowią wydatki na  
wynagrodzenia i pochodne.

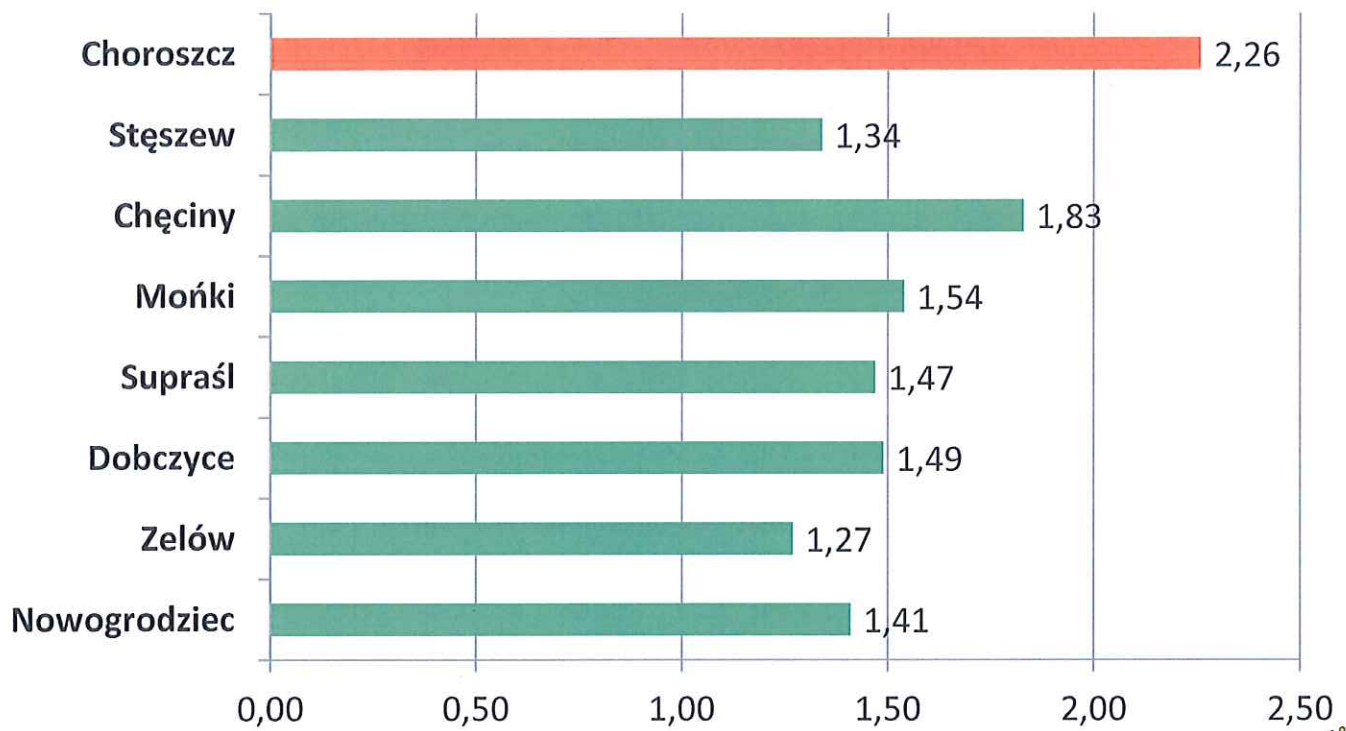


**Najważniejszymi wskaźnikami rzutującymi na tak wysokie koszty funkcjonowania oświaty w naszej gminie są:**

1) *liczba uczniów przypadających na 1 etat nauczycielski w placówkach oświatowych (os.):*



2) liczba nauczycieli przypadających na oddział szkoły podstawowej (etaty)





W celu zapewnienia pełnego pokrycia kosztów subwencjonowanych na 1 nauczyciela powinno przypadać przynajmniej 16 uczniów. Warto zauważyć, że z badań Głównego Urzędu Statystycznego w Gdańsku (Oświata i wychowanie w roku szkolnym 2018/2019, Warszawa, Gdańsk 2019) wynika, że przeciętna liczba uczniów przypadających na 1 nauczyciela wyniosła 12 (rok szkolny 2018/2019) – 13 w mieście, 11 na wsi.



## WNIOSKI Z AUDYTU

Aby zoptymalizować wydatki budżetowe na oświatę, należy przede wszystkim zmniejszyć ilość klas, co spowoduje zwiększenie liczby uczniów w poszczególnych klasach (np. utworzenie z czterech klas V - 85 uczniów w bieżącym roku szkolnym - trzy klasy VI po 28, 28, 29 uczniów w przyszłym roku szkolnym). Zmniejszenie ilości klas można też osiągnąć poprzez łączenie mało liczebnych klas w oddziały łączone.

O ile liczebność klas 0-III jest regulowana przez Rozporządzenie MEN i określa maksymalną liczbę uczniów w klasie – 25, to liczba uczniów w klasach IV i powyżej nie jest regulowana żadnym aktem prawnym.

Działania te spowodują znaczne zmniejszenie wysokości środków przeznaczanych z budżetu gminy na finansowanie zadań oświatowych.




### Opracowano na podstawie:

- Sprawozdania Okręgowej Komisji Egzaminacyjnej oraz Centralnej Komisji Egzaminacyjnej
- Danych uzyskanych ze Szkoły Podstawowej im. Henryka Sienkiewicza w Choroszczy oraz Szkoły Podstawowej w Złotorii
- Sprawozdań finansowych jednostek oświatowych
- Badań Głównego Urzędu Statystycznego (*Oświata i wychowanie w roku szkolnym 2018/2019*, Warszawa, Gdańsk, 2019)
- Wyniki audytu

Opracowanie: Centrum Usług Wspólnych w Choroszczy





Dziękuję za uwagę 😊

*AWi macka*